

- Obejrzyj zdjęcia monet i banknotów. Przeczytaj napisy.



To money.



To banknoty.






- Policz pieniądze. Odszukaj wśród naklejek zdjęcia monet lub banknotów. Naklej je w odpowiednich miejscach.

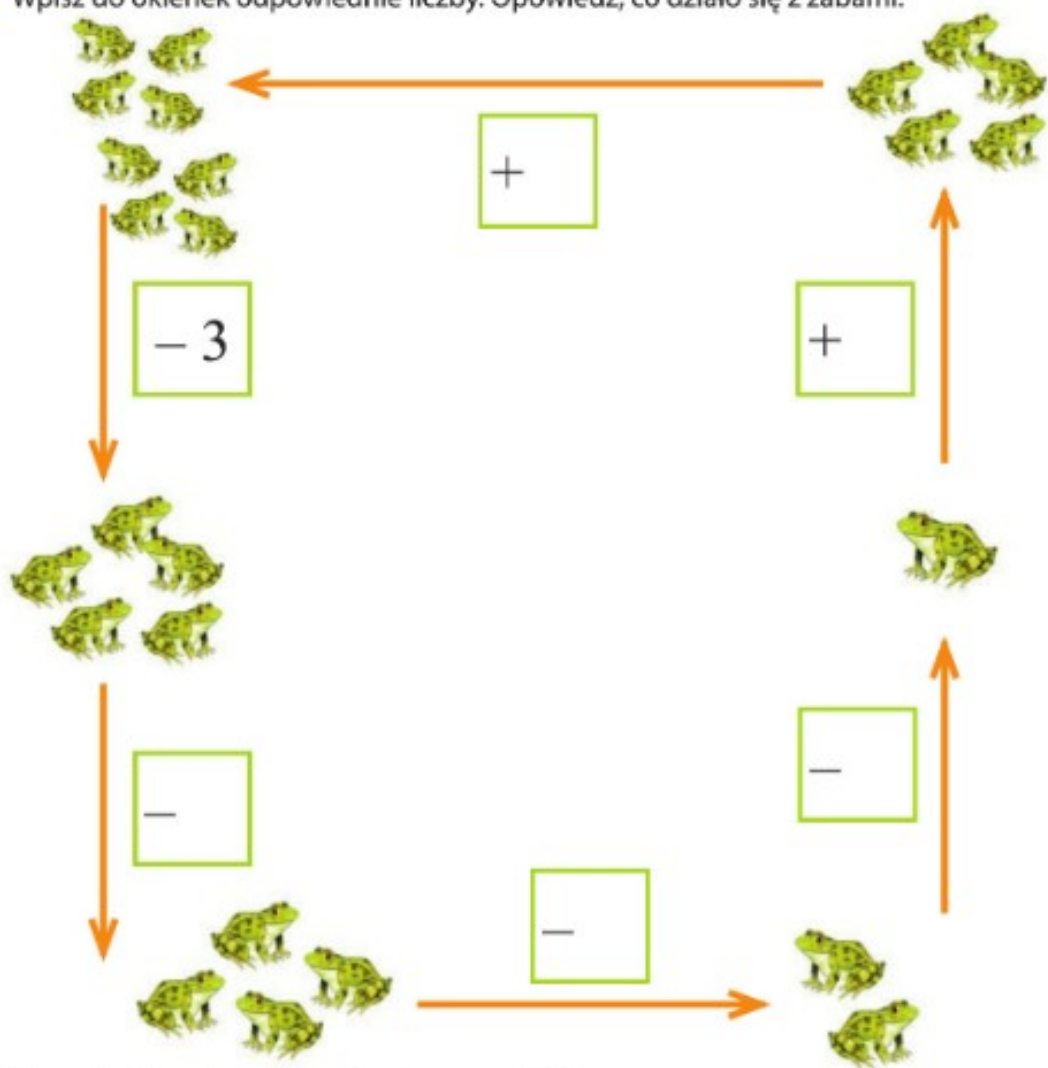
|   |  |
|---|--|
|  |  |
|  |  |
|  |  |



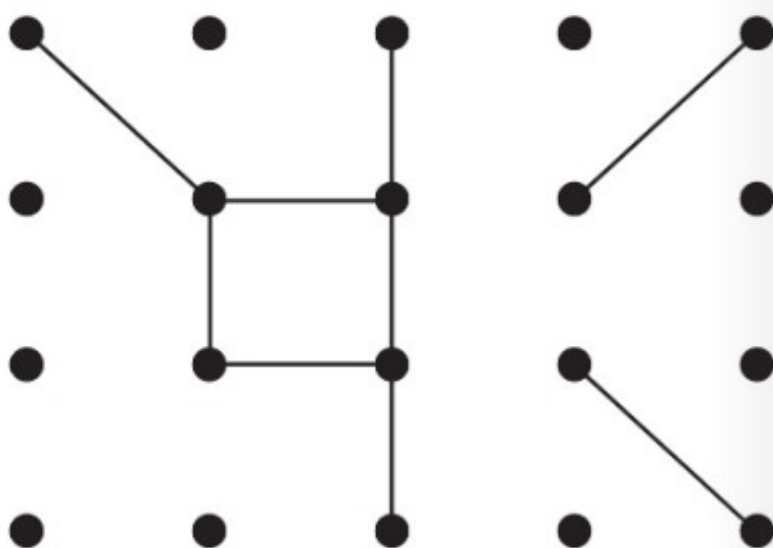
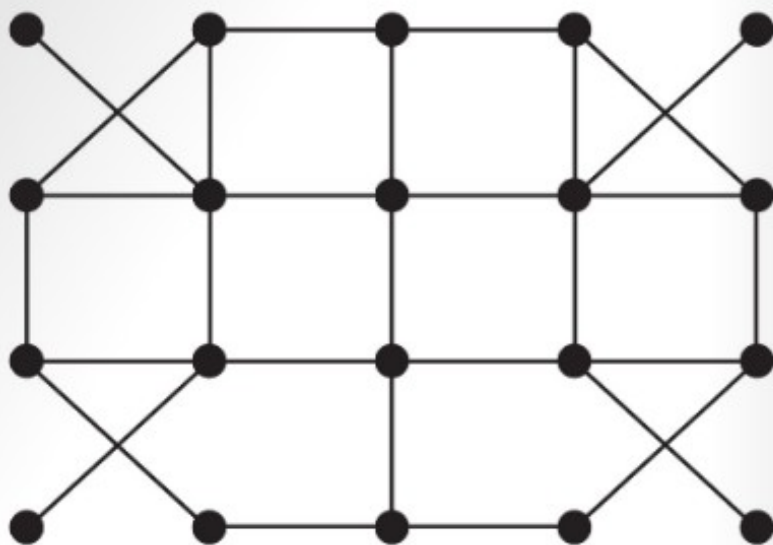
- Rozmień pieniądze na drobniejsze. Odszukaj wśród naklejek zdjęcia monet. Naklej je w odpowiednich miejscach.

|   |  |
|---|--|
|  |  |
|  |  |
|  |  |

- Wpisz do okienek odpowiednie liczby. Opowiedz, co działo się z żabami.



● Dokończ według wzoru.



- Na rysunkach policz figury każdego rodzaju. Napisz ich liczbę według wzoru. Pokoloruj rysunki z figur.

|  |  |   |
|--|--|---|
|  |  | 4 |
|  |  | 1 |
|  |  |   |
|  |  |   |
|  |  |   |
|  |  |   |
|  |  |   |
|  |  |   |
|  |  |   |
|  |  |   |
|  |  |   |
|  |  |   |

- Obejrzyj obrazki przyporządkowane literom. Rozszyfruj nazwy w poszczególnych ramkach. Wykonaj do nich odpowiednie rysunki.

|   |   |   |   |   |   |   |   |   |   |
|---|---|---|---|---|---|---|---|---|---|
| d | o | a | m | t | y | k | l | e | i |
|   |   |   |   |   |   |   |   |   |   |
|   |   |   |   |   |   |   |   |   |   |
|   |   |   |   |   |   |   |   |   |   |
|   |   |   |   |   |   |   |   |   |   |
|   |   |   |   |   |   |   |   |   |   |
|   |   |   |   |   |   |   |   |   |   |
|   |   |   |   |   |   |   |   |   |   |